

# COLLEZIONE COMPOST

COLLECTION COLLECTION

Montanti in sandwich di abete, foderati in MDF e rivestiti con decorativo. Pannello centrale tamburato da 38 mm rivestito con decorativo. Tre cerniere tipo Anuba per anta, serratura Patent tipo centro. Telaio spessore 40 mm e larghezza 80 mm / 110 mm (±), rivestito in decorativo. Telaio (tipo A) piatto in listellare oppure a richiesta telaio LSB (fibra di legno), con coprifi-li avanti da 9 cm e dietro da 7 cm in multistrato.

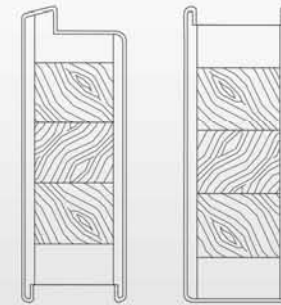
Per kit scorrevole interno telaio solo in MDF.

Uprights in sandwiched fir, lined in MDF and covered with decor. The 38 mm central hollow-core panel covered with decor. Three Anuba type hinges per door, Patent type central lock. Frame thickness 40 mm and 80 mm / 110 mm (±) width, with decor coating. Laminate frame (type A) flat blockboard, at the request frame LSB (wood fiber), with 9cm front casing and 7 cm rear plywood casing. For internal sliding door kit, the frame only in MDF.

Montants sandwich en sapin, doublés en MDF avec revêtement décoratif. Panneau central en nid d'abeilles de 38 mm avec revêtement décoratif. Trois charnières de type Anuba par battant et serrure centrale Patent. Cadre de 40 mm d'épaisseur et de 80 mm / 110 mm (±) de largeur, avec revêtement décoratif. Cadre (type A) plat en lamellé avec couvre-fils de 9 cm de 7 cm derrière en contreplaqué. Pour kit de coulissant, le cadre uniquement en MDF.

## .Montanti

Upright  
Montant



MONTANTE  
SPRIGHT  
MONTANT

MONTANTE SCORREVOLE  
SLIDING PANEL  
MONTANT COULISSANT

## .Caratteristiche dell'anta

Door panel characteristics  
Caractéristiques du battant

Due montanti assemblati ad un pannello tamburato da 38mm.

Two uprights assembled to a 38mm hollow-core panel.

Deux montants assemblés à un panneau à noyau creux de 38mm.

## .Caratteristiche dell'anta vetro

Glass door characteristics  
Caractéristiques du battant verre

Due montanti uniti ad un vetro VISARM 6/7 ove incluso.

Two uprights assembled to VISARM 6/7 glass where included.

Deux montants avec verre VISARM 6/7 si inclu.

## vetro VISARM 6/7 a scelta nella pagina apposta a 100pp

VISARM 6/7 glass selection see p. 100

Verre VISARM 6/7 - sélection à la page 100pp

### TELAIO TIPO A LISTELLARE A RICHIESTA SPECIFICA LSB (FIBRA DI LEGNO)

FRAME TYPE A LAMINATE  
A RICHIESTA SPECIFICA LSB (FIBRA DI LEGNO)

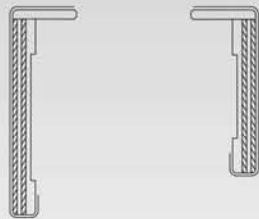
UN CADRE DE TYPE A LAMELLE  
A RICHIESTA SPECIFICA LSB (FIBRA DI LEGNO)

coprifilo esterno 9/10 in multistrato  
rivestito con decorativo

Plywood external casing 9/10  
in decorative coated  
Couvre-fils externe 9/10 en contreplaqué  
avec revêtement décoratif

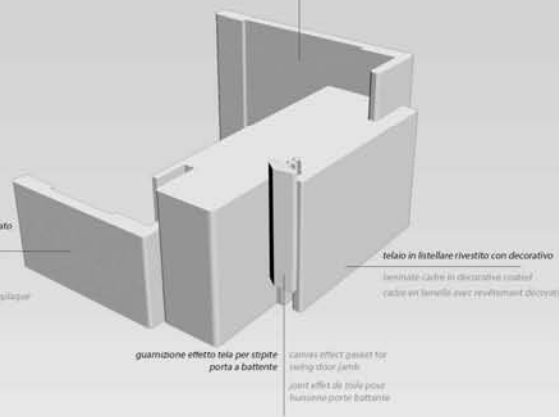


### COPRIFILO PIATTO IN MULTISTRATO FLAT CASING IN PLYWOOD COUVER-FILS PLATON CONTREPLAQUÉ



coprifilo interno 7/10 in multistrato  
rivestito con decorativo

Plywood internal casing 7/10  
in decorative coated  
Couvre-fils interne 7/10 en contreplaqué  
avec revêtement décoratif



telaio in listellare rivestito con decorativo  
laminated frame in decorative coated  
cadre en lamelle avec revêtement décoratif

guarnizione effetto tela per stipite  
porta a battente

canvas effect gasket for  
swing door jamb  
joint effet de toile pour  
baie porte battante

## .Finiture

Finishing  
Finitions



NOCE NAZIONALE  
NATIONAL WALNUT  
NOYER NATIONAL



ROVERE SBIANCATO  
WHITENED OAK  
CHÊNE BLANCHI



WENGÉ  
WENGÉ  
WENGÉ



PALISSANDRO WHITE  
ROSEWOOD WHITE  
PALISSANDRE BLANC



NOCE CRUDO  
RAW WALNUT  
NOYER BRUT



GRIGIO FRASSINATO  
GRAY ASH  
FRÊNE GRIS



BIANCO FRASSINATO  
WHITE ASH  
FRÊNE BLANC



ROVERE GRIGIO  
GRAY OAK  
CHÊNE GRIS

### SOLO TELAILO LSB

CADRE LSB ONLY  
UNIQUEMENT CADRE LSB

# COLLEZIONE COMPOST

COLLECTION COLLECTION

mod. COMPOST  
pallissandro white  
rosewood white  
pali sandre blanc



descrizione porta:  
anta tamburata liscia con due montanti laterali

door's description:  
flush hollow-core door with two lateral uprights  
description de la porte:  
battant à âme creuse lisse avec deux montants latéraux

mod. COMPOST  
grigio frassinato  
gray ash  
frêne gris



descrizione porta:  
anta tamburata liscia con due montanti laterali

door's description:  
flush hollow-core door with two lateral uprights  
description de la porte:  
battant à âme creuse lisse avec deux montants latéraux

mod. COMPOST VETRO  
noce crudo  
raw walnut  
noyer brut



vetro visarm satinato incluso  
satin visarm glass included  
verre visarm satinée inclu

descrizione porta:  
vetro visarm satinato unito a due montanti laterali

door's description:  
satin visarm glass joined by two lateral uprights  
description de la porte:  
verre dépoli Visarm avec deux montants latéraux

mod. COMPOST FV  
rovere grigio  
gray ash  
chêne gris



vetro visarm satinato incluso  
satin visarm glass included  
verre visarm satinée inclu

descrizione porta:  
vetro visarm satinato unito a due montanti laterali ed una fascia superiore

door's description:  
satin visarm glass joined by two lateral uprights and one upper rail  
description de la porte:  
verre dépoli Visarm avec deux montants latéraux et une bande supérieure

mod. COMPOST 2I  
rovere sbiancato  
bleached oak  
chêne blanchi



descrizione porta:  
anta tamburata liscia con due montanti laterali e due inserti finitura cromo satinati centrali

door's description:  
Flush hollow-core door with two lateral uprights and two central satin finish chrome inserts  
description de la porte:  
battant à âme creuse lisse avec deux montants latéraux et deux incrustations centrales finition chrome-satinée

mod. COMPOST 3I  
noce nazionale  
national walnut  
noyer national



descrizione porta:  
anta tamburata liscia con due montanti laterali e tre inserti finitura cromo satinati

door's description:  
Flush hollow-core door with two lateral uprights and three satin finish chrome inserts  
description de la porte:  
battant à âme creuse lisse avec deux montants latéraux et trois incrustations finition chrome-satinée

## descrizione collezione:

La ricercatezza delle finiture, dei materiali, degli effetti e la linearità del design fanno della Compost una collezione ricca di possibilità stilistiche. Personalità e originalità stringono un nuovo accordo nel segno dell'eleganza.

## collection description:

The refinement of the finishes, materials, effects, and the linearity of the design make Compost a rich collection of stylistic possibilities. Personality and originality forge a new agreement under the sign of elegance.

## collection description:

Le raffinement des finitions, des matériaux, des effets et la linéarité de la conception font de Compost une collection riche en possibilités stylistiques. La personnalité et l'originalité se fondent sous le signe de l'élegance.

# COLLEZIONE COMPOST

COLLECTION COLLECTION

mod. COMPOST 4I  
grigio frassinato  
grey ash  
hêtre gris



descrizione porta:  
anta tamburata liscia con due montanti laterali  
e quattro inserti finitura cromo satinati

door's description:  
Flush hollow-core door with two lateral uprights  
and four satin finish chrome inserts

description de la porte:  
battant à âme creuse lisse avec deux montants latéraux  
et quatre incrustations finition chromé-satinée

mod. COMPOST 5I  
noce nazionale  
national walnut  
noyer national



descrizione porta:  
anta tamburata liscia con due montanti laterali  
e cinque inserti finitura cromo satinati

door's description:  
Flush hollow-core door with two lateral uprights  
and five satin finish chrome inserts

description de la porte:  
battant à âme creuse lisse avec deux montants latéraux  
et cinq incrustations finition chromé-satinée

mod. COMPOST VELA  
rovere grigio  
grey oak  
chêne gris



vetro visarm opale incluso  
verre visarm opale inclu

descrizione porta:  
anta tamburata liscia con due montanti laterali  
e due vetri a forma trapezoidale

door's description:  
Flush hollow-core door with two lateral uprights  
and two trapezoidal glass panels

description de la porte:  
battant à âme creuse lisse avec deux montants latéraux  
et deux vitrages de forme trapézoïdale

mod. COMPOST VELA P  
noce nazionale  
national walnut  
noyer national



descrizione porta:  
anta tamburata liscia con due montanti laterali  
e due pannelli a forma trapezoidale

door's description:  
Flush hollow-core door with two lateral uprights  
and two trapezoidal panels

description de la porte:  
battant à âme creuse lisse avec deux montants latéraux  
et deux panneaux de forme trapézoïdale

mod. COMPOST 3Q  
wengé  
wengé  
wengé



vetro visarm opale bianco incluso  
verre visarm opale blancs inclu

descrizione porta:  
anta tamburata liscia con due montanti laterali  
e tre vetri a forma rettangolare

door's description:  
Flush hollow-core door with two lateral uprights  
and three rectangular glass panels

description de la porte:  
battant à âme creuse lisse avec deux montants latéraux  
et trois vitrages de forme rectangulaire

mod. COMPOST 3QP  
palissandro white  
rosewood white  
palissandre blanc



descrizione porta:  
anta tamburata liscia con due montanti laterali  
e tre pannelli a forma rettangolare

door's description:  
Flush hollow-core door with two lateral uprights  
and three rectangular panels

description de la porte:  
battant à âme creuse lisse avec deux montants latéraux  
et trois panneaux de forme rectangulaire

# COLLEZIONE COMPOST

COLLECTION COLLECTION

mod. COMPOST 4Q

palissandro white  
rosewood white  
pallissandre blanc



descrizione porta:  
anta tamburata liscia con due montanti laterali  
e quattro vetri a forma rettangolare

door's description:  
Flush hollow-core door with two lateral uprights  
and four rectangular glass panels  
description de la porte:  
battant à âme creuse lisse avec deux montants  
latéraux et quatre vitrages de forme rectangulaire

mod. COMPOST LUNA

noce crudo  
raw walnut  
noyer brut



vetro incluso glass included verre inclu

descrizione porta:  
anta tamburata liscia con due montanti laterali  
ed un vetro a forma di luna

door's description:  
Flush hollow-core door with two lateral uprights  
and moon shaped glass insert  
description de la porte:  
battant à âme creuse lisse avec deux montants  
latéraux et vitre en demi-lune

mod. COMPOST SOLE

palissandro white  
rosewood white  
pallissandre blanc



vetro incluso glass included verre inclu

descrizione porta:  
anta tamburata liscia con due montanti laterali  
ed un vetro a forma di raggio

door's description:  
Flush hollow-core door with two lateral uprights  
and sunbeam glass insert  
description de la porte:  
battant à âme creuse lisse avec deux montants  
latéraux et vitrage à rayon

mod. COMPOST SATURNO

noce nazionale  
national walnut  
noyer national



vetro incluso glass included verre inclu

descrizione porta:  
anta tamburata liscia con due montanti laterali  
ed un vetro a forma di arco

door's description:  
Flush hollow-core door with two lateral uprights  
and arched glass insert  
description de la porte:  
battant à âme creuse lisse avec deux montants  
latéraux et vitrage en arc

mod. COMPOST GIOVE

rovere sbiancato  
bleached oak  
chêne blanchi



vetro incluso glass included verre inclu

descrizione porta:  
anta tamburata liscia con due montanti laterali  
e due vetri a forma di cerchio

door's description:  
Flush hollow-core door with two lateral uprights  
and two circular glass inserts  
description de la porte:  
battant à âme creuse lisse avec deux montants  
latéraux et double vitrage rond

mod. COMPOST VENERE

wengé  
wengé  
wengé



vetro incluso glass included verre inclu

descrizione porta:  
anta tamburata liscia con due montanti laterali  
ed un vetro a forma rettangolare stondati

door's description:  
Flush hollow-core door with two lateral uprights  
and rounded rectangular glass insert  
description de la porte:  
battant à âme creuse lisse avec deux montants  
latéraux et un vitrage rectangulaire arrondi